

# 전기공사공제조합 경영정보

2020년 10월말 현재

## 1. 조합원 및 출자좌수 현황

(단위 : 개사, 좌)

조합원수	출자좌수	비 고
15,687	5,449,513	지분취득 4,946좌

※ 총 출자좌수 : 5,454,459좌

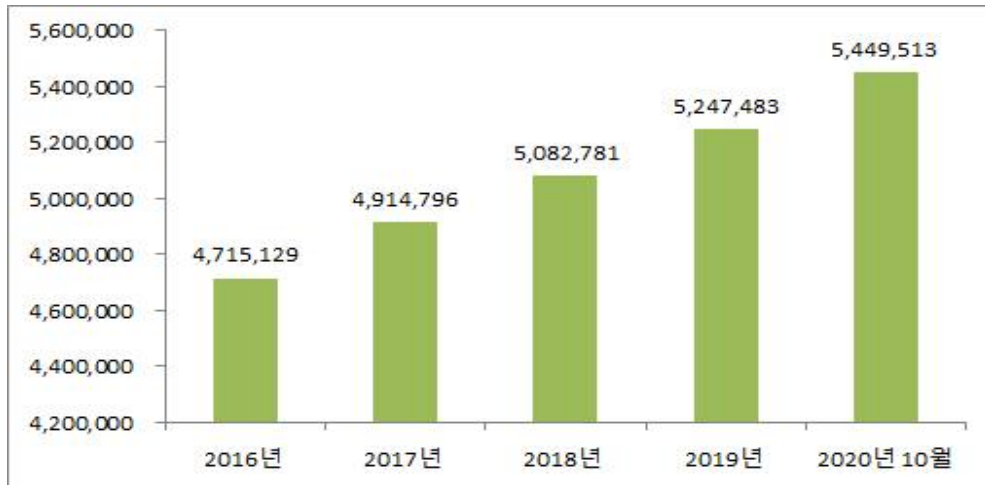
### ■ 조합원 변동 현황

(단위 : 개사)



### ■ 출자좌수 변동 현황

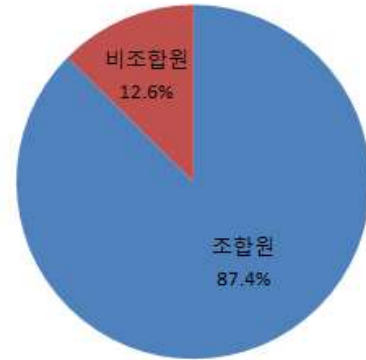
(단위 : 좌)



## ■ 공사업 면허대비 조합원 비율

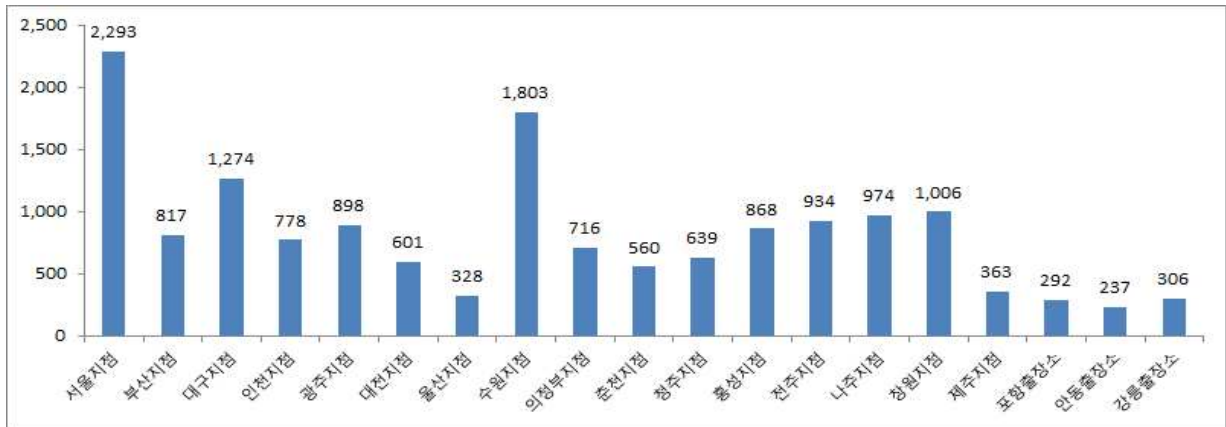
(단위 : 개사)

대 상	가 입 수	비 율 (%)
17,949	15,687	87.4



## ■ 영업점별 조합원 현황

(단위 : 개사)



## ■ 영업점별 출자좌수 현황

(단위 : 좌)

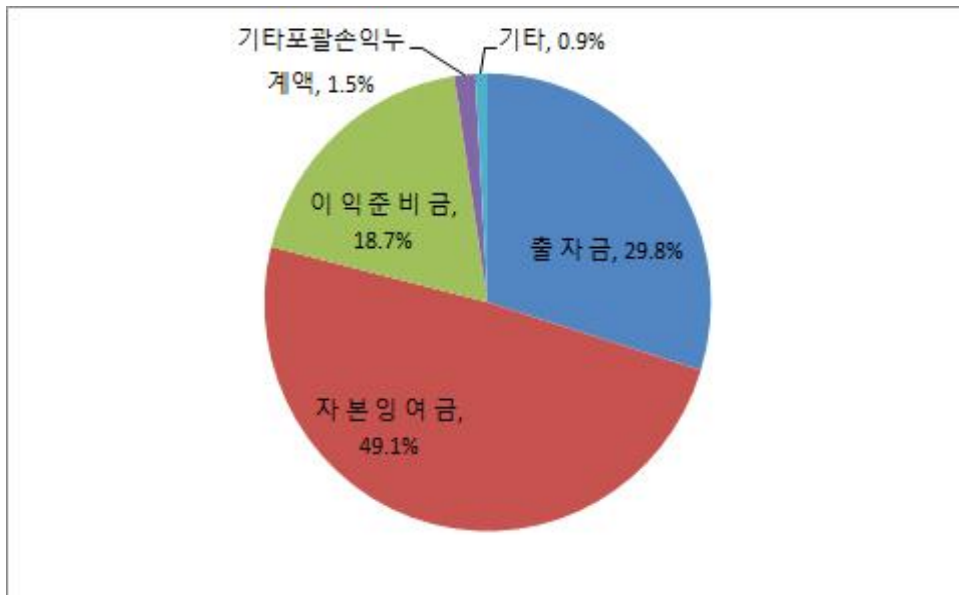


## 2. 자본금 현황

(단위 : 억원)

과 목	금 액	비 중
출 자 금	5,454	29.8%
자 본 잉 여 금	8,973	49.1%
이 익 준 비 금	3,413	18.7%
기타포괄손익누계액	283	1.5%
기 타	167	0.9%
<b>합 계</b>	<b>18,290</b>	<b>100.0%</b>

### ■ 자본금 구성 현황



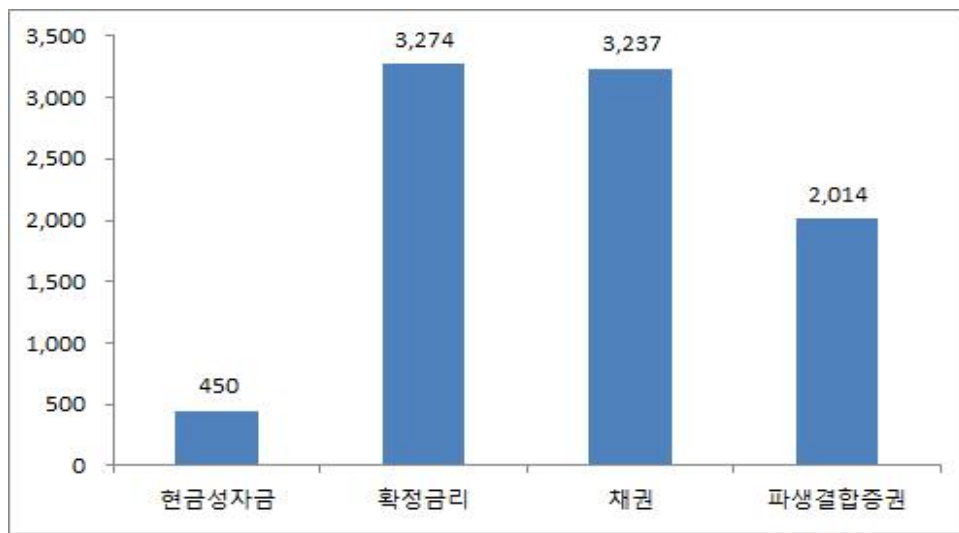
### 3. 자금운용 현황

(단위 : 억원)

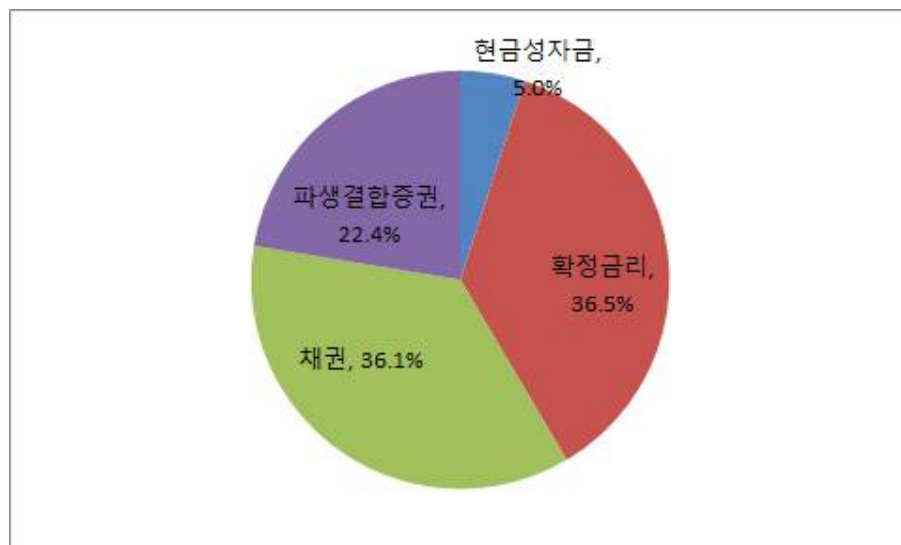
구 분	금 액	비 중
현금성자금	450	5.0%
확정금리	3,274	36.5%
채 권	3,237	36.1%
파생결합증권	2,014	22.4%
합 계	8,975	100.0%

#### ■ 자금 종류별 운용 현황

(단위 : 억원)



#### ■ 자금 종류별 구성 현황



## 4. 영업실적

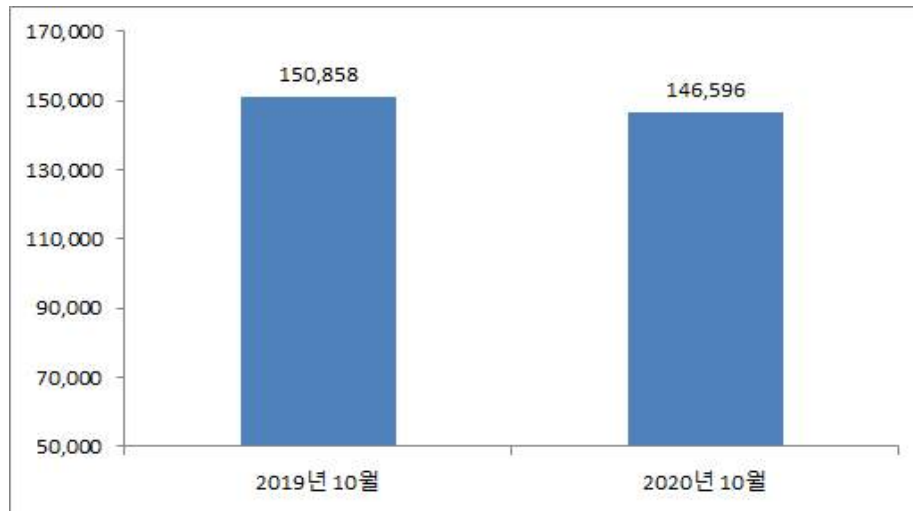
### 가. 보증실적

(단위 : 건, 억원)

구분	2019년 10월	2020년 10월	증 감	증감률
건수	150,858	146,596	-4,262	-2.8%
금액	29,975	30,499	524	1.7%

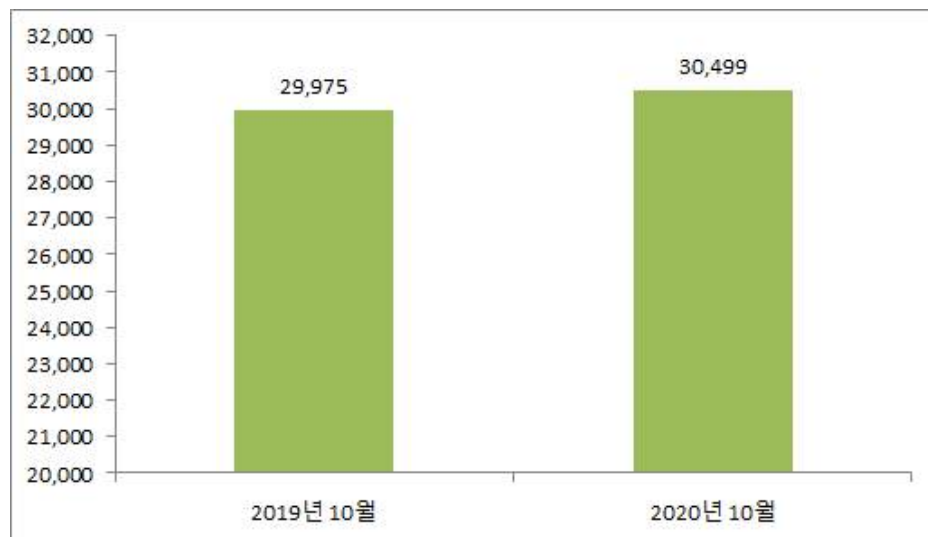
#### ■ 보증 발급 건수 현황

(단위 : 건)



#### ■ 보증 실적 금액 현황

(단위 : 억원)



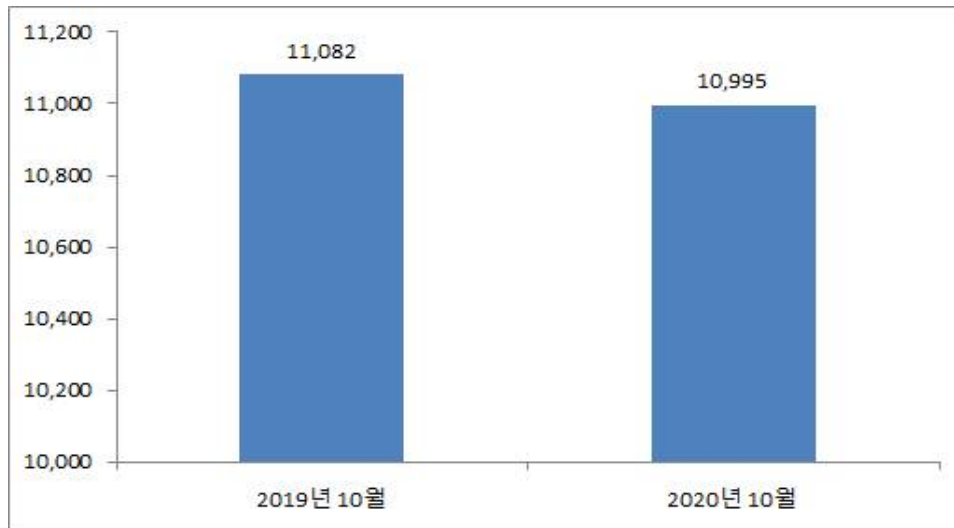
## 나. 용자실적

(단위 : 건, 억원)

구분	2019년 10월	2020년 10월	증 감 액	증감률
건수	11,082	10,995	-87	-0.8%
금액	9,699	9,680	-19	-0.2%

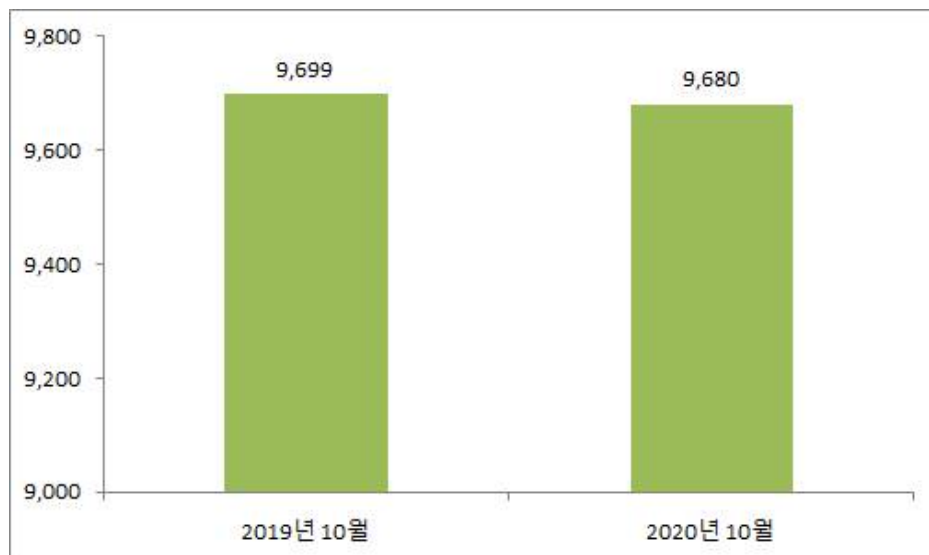
### ■ 용자 건수 현황

(단위 : 건)



### ■ 용자 잔액 현황

(단위 : 억원)



## 다. 공제실적 현황

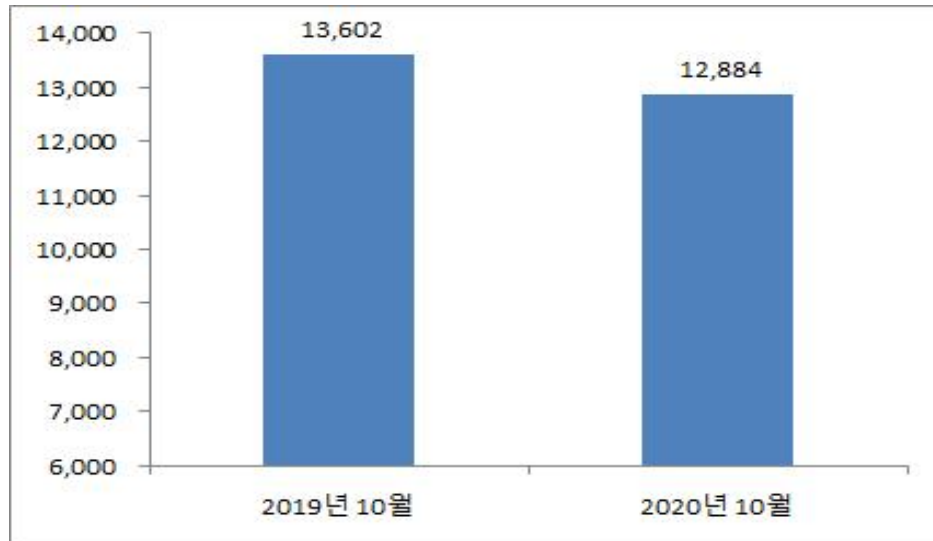
(단위 : 건, 백만원)

구 분	2019년 10월	2020년 10월	증 감	증감률
건 수	13,602	12,884	-718	-5.3%
수수료	13,067	10,196	-2,871	-22.0%

※ 2020년 공제수수료 목표 금액 : 110억원

### ■ 공제 건수 현황

(단위 : 건)



### ■ 공제 수수료 현황

(단위 : 백만원)

